

Manual Técnico Orientación y acompañamiento sobre las actividades económicas y responsabilidades tributarias

Autoridades Académicas

Fundación de Educación Superior San José

Facultad de Ciencias Económicas y Administrativas

Programa Contaduría Pública

DR. Francisco Alfonso Pareja González

Fundador

ING. Carlos Francisco Pareja Figueroa

Rector

Wilson Javier Rincón Páez

Coordinador del programa

ING. Raúl Salinas Silva

Director oficina de investigaciones



Manual Técnico Orientación y acompañamiento sobre las actividades económicas y responsabilidades tributarias.

Tabla de contenido

Objetivo.....	3
Alcance	3
Orientación y acompañamiento sobre las actividades económicas y responsabilidades tributarias.	4
Procedimiento:.....	4
Paso 1:.....	4
Paso 2:.....	4
Paso 3:.....	5
Paso 4:.....	6
Paso 5:.....	6
Paso 6:.....	6
Paso 7:.....	7
Paso 8:.....	7
Paso 9:.....	7
Paso 10:.....	7
Paso 11:.....	8
Paso 12:.....	8

Objetivo

Enfocar a los estudiantes de la Fundación de educación superior San José, al servicio de la ciudadanía asesorando con los conocimientos adquiridos sobre el manejo de los tributos del país y todo aquello relacionado con el área contable y asesorar de manera gratuita desde el consultorio de los núcleos de apoyo contable y fiscal de acuerdo a la regulación normativa y de igual manera asistirles en el correcto uso de los servicios en línea dispuestos por la U.A.E. Dirección de Impuestos y Aduanas Nacionales DIAN.

Alcance

Por medio de este manual queremos brindar orientación a las personas que se encuentren atendiendo presencialmente a las personas naturales y jurídicas que llegan al consultorio NAF. Hemos empleado el conocimiento adquirido a lo largo de la carrera de contaduría pública, hemos realizado las respectivas investigaciones para poder diseñar estos manuales técnicos, y que estos sean de gran ayuda para las NAF y la Fundación de Educación Superior San José.

Orientación y acompañamiento sobre las actividades económicas y responsabilidades tributarias.

Procedimiento:

Las actividades económicas son todas aquellas que se llevan a cabo mediante un el procedimiento de la producción o desarrollo de la compañía, este a su vez se desarrolla para satisfacer las necesidades de las personas bien se a en un bien o servicios.

De acuerdo a las actividades anteriormente citadas pueden llegar a ser consultadas a nuestro núcleo de apoyos contable y fiscal, así mismo dando alcance a los lineamientos de la Dian las responsabilidades tributarias van atadas al código, código que se encuentra en el RUT de cada persona:

Imagen de Responsabilidades en el Rut

Responsabilidades, Calidades y Atributos																											
	1	2	3	4	5	6	7	8	9	10	11	12	13	14	15	16	17	18	19	20	21	22	23	24	25	26	
53. Código:	5	7	9	1	0	1	4	1	5	1	8	2	6	4	1	4	2	4	8	5	2						
05- Impto. renta y compl. régimen ordinario																											
07- Retención en la fuente a título de renta																											
09- Retención en la fuente en el impuesto																											
10- Obligado aduanero																											
14- Informante de exogena																											
15- Autorretenedor																											
18- Precios de transferencia																											

<https://muisca.dian.gov.co/WebArquitectura/DefLogin.faces>

Paso 3:

Para este paso vamos a dar click en la opción “diligenciar y presentar” como se muestra en la imagen:

Atención inmediata

Su clave a los servicios DIAN ha caducado, recuerde que debe cambiarla.

Favoritos

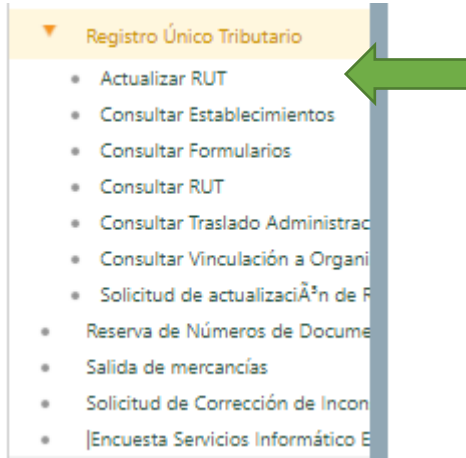
Obtener copia RUT
Descargue su certificado con un solo click.

Actualización RUT
Realice la actualización de su RUT

Diligenciar y presentar
Presentación de impuestos

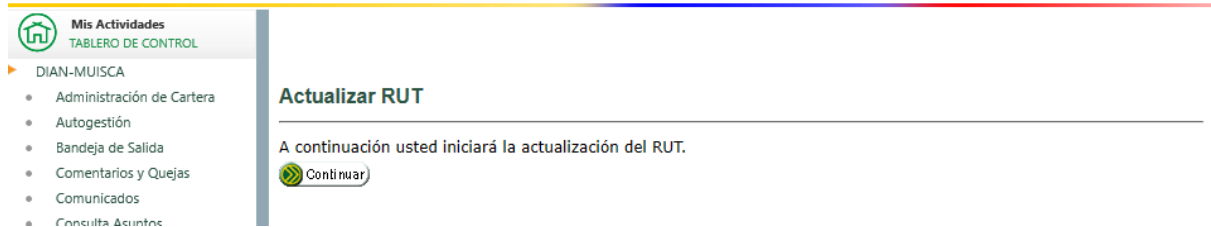
Paso 4:

Vamos a dar click en la opción actualizar Rut como se muestra en la imagen:



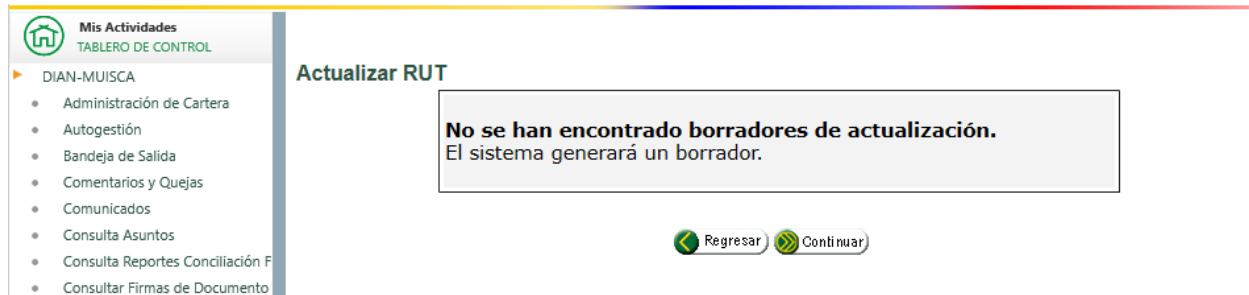
Paso 5:

Una vez demos click nos aparecera el siguiente mensaje, vamos a dar click en continuar:



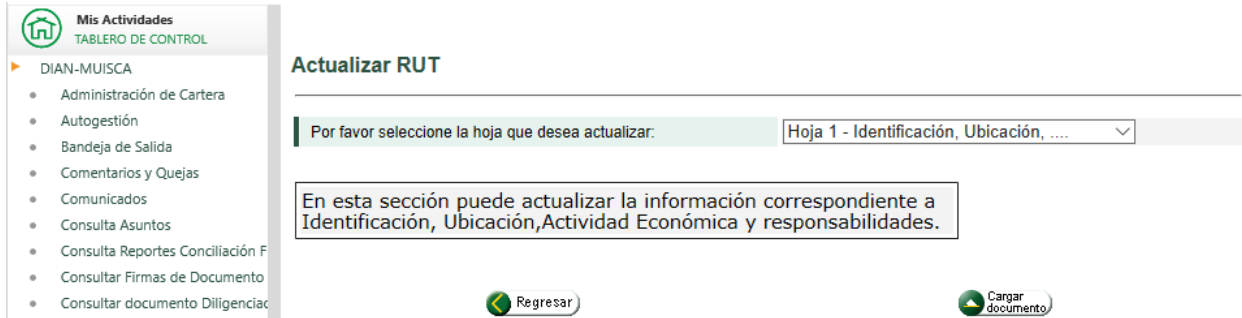
Paso 6:

En caso de que no tengamos un borrador el sistema creara uno, damos click en continuar:



Paso 7:

Nos aparecerá esta ventana y aquí podremos actualizar la actividad económica



Paso 8:

En esta casilla haremos el cambio o incluiremos la actividad según sea el caso.

Responsabilidades, Calidades y Atributos																										
	1	2	3	4	5	6	7	8	9	10	11	12	13	14	15	16	17	18	19	20	21	22	23	24	25	26
53. Código: 49																										

Paso 9:

Una vez hagamos la actualización daremos click en la opción "Borrador":



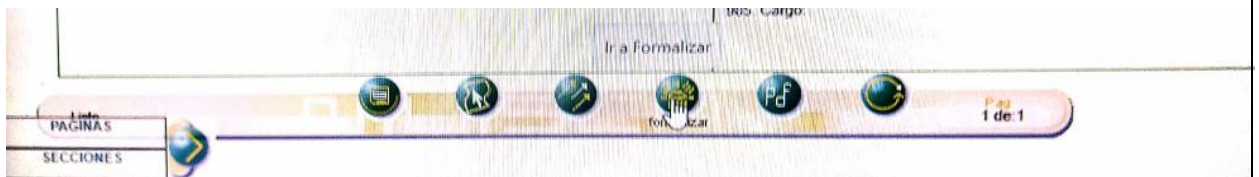
Paso 10:

Luego daremos click en la opción "enviar":



Paso 11:

Después damos click en la opción formalizar, este es el penúltimo paso:



Paso 12:

Ya para finalizar el proceso damos click en archivo PDF y generaremos el RUT con la nueva actividad económica.

